

# Les Notifications



Élément de plus en plus présent dans nos quotidiens, **surtout sur smartphone mais pas seulement**, on ne sais pas toujours à quoi correspondent ces **notifications**. Petit tour d'horizon sur le sujet.

## C'est quoi une notification ?

**C'est un message provenant d'un site, d'une application, d'un système, qui a pour but de vous informer de quelque chose.** Quelques exemples:


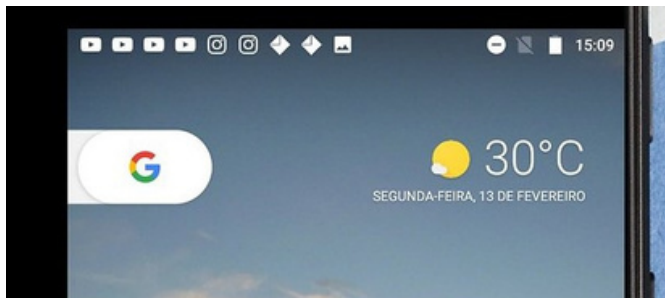
Une notification de l'application "message" du téléphone, quand vous recevez un SMS.

Une notification de Panneau Pocket (application) car une commune a publié une information.

Une notification d'un site web, car le site a publié un article.

## Comment ça se présente sur téléphone?

**De 2 façons.** D'abord, avec la présence d'un **petit rond avec un chiffre dans celui-ci**. Cela indique une notification de la part de l'application concernée (ou plusieurs, selon le chiffre)  
Sinon, cela se présente également sur **votre écran de verrouillage, et en haut du téléphone dans la "barre d'état"**. Chaque icône (à gauche dans la barre) correspond à une notification.



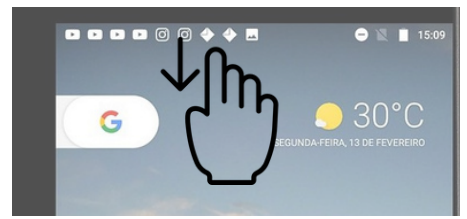
## Que faire avec une notification ?

On peut **appuyer dessus, pour aller sur l'application/site etc...** pour voir le sujet de la notification.

On peut **supprimer** la notification.

On peut **ignorer la notification, ou la lire mais ne pas agir sur celle-ci.**

## Comment afficher la liste des notifications sur téléphone?



En faisant glisser l'écran du haut vers le bas en partant bien du haut du téléphone.

## Comment supprimer les notifications?

Si on va voir l'élément lié à la notification, celle-ci disparaît.

Sinon, lorsqu'on fait afficher les notifications sur l'écran, **on peut les faire glisser à gauche ou à droite pour les supprimer.**

**Cela n'impacte pas l'application / le sujet de la notification.** La notification étant juste un message informatif, rien d'autre.

## Je reçois trop de notifications. Que faire?

Tout d'abord: **attention à ne pas accepter les notifications dès qu'elles sont proposées.** Les notifications **ne sont pas des cookies, ce sont 2 types d'autorisations différentes.** Inutile d'accepter les notifications pour tout si ça n'est pas nécessaire.

Pour faire du tri sur les notifications, on peut ensuite aller dans **les paramètres et gérer les notifications par applications.**



## Et du coup, les notifications sur l'ordinateur ?

Les notifications **existent aussi sur ordinateur.** Elles s'affichent généralement dans **une bulle de dialogue en bas à droite de l'écran.** Elles fonctionnent d'une manière similaire au téléphone.

On les retrouve parfois associés avec **une icône de cloche.** **Souvent présentes sur les réseaux sociaux,** elles vous indiquent différents éléments associés à ce réseau.

Vous voilà donc maintenant bien préparer pour comprendre et utiliser les notifications selon vos besoins et vos envies !

